Dé Medicatierol®
Een wereld van verschil.

Zo scheurt u een zakje van Dé Medicatierol®

Scan hier de QR-code om ook de instructievideo te bekijken.

1 Houd het zakje met de bedrukte kant naar u toe.

De zakjes op de medicatierol zijn aan één kant gevouwen (links) en aan de andere kant geseald (rechts).

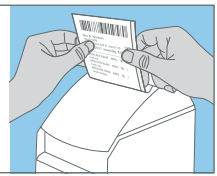

2 Soms zijn de medicijnen voor één tijdstip verdeeld over meerdere zakjes (1/2) en (2/2). Controleer daarom ook de datum en het tijdstip van het eerstvolgende zakje.

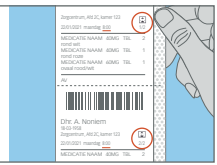

3 Scheur het zakje altijd vanaf de gevouwen linkerkant los. Zo komt het zakje gemakkelijk los.

Plaats uw duim en wijsvinger van elke hand aan weerszijde van de perforatie. Scheur de benodigde zakjes van links naar rechts in een constante beweging los van de rol.

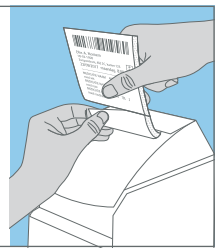

4 Controleer wanneer u de volgende medicatie moet innemen. Deze informatie staat op het volgende zakje.

APOTHEEKVOORZORG
Onderdeel van Mediadex Groep